

SHOOT STUDIO & LOCATION
 BACKDROPS, CLOTHES A ACCESSORIES

Beyond the surface of a picture lies a story... Welcome to a visual journey through our lens.

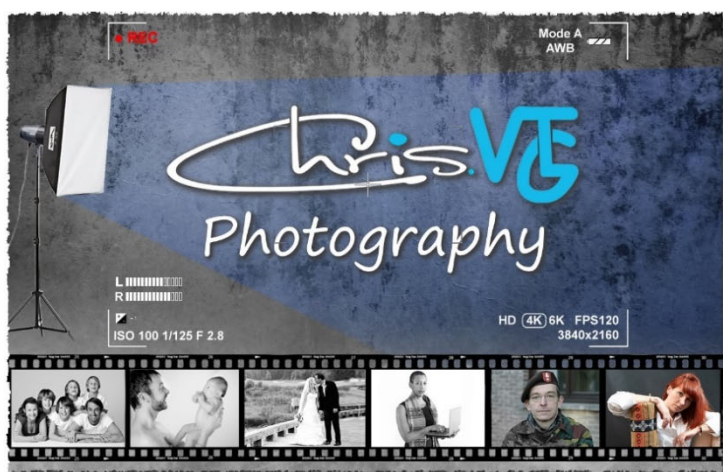


Table of Content

- How does a photo shoot work outside the studio? 3
- How works a photo shoot in studio 3
- Conditions & Tips 3
 - Piece of clothes 3
- Comment fonctionne une séance photo hors studio 4
- Comment fonctionne une séance photo en studio 4
- Conditions et conseils 4
- Coordonnées studio 4
- Backdrops / fonds studio 5
 - Architecture & rooms 5
 - Liner & gliter 5
 - Seasons' landscape / paysages 6
 - Plank of wood / Brick / steel 7
 - Colours 8
 - Christmas 9
 - Cube 9
 - Light effects 9
- Shirt, dress & accessories available 10

How does a photo shoot work outside the studio?

We have a photo studio in the northern Brussels, but we can also come to a location of your choice. Whether it's outdoors or indoors (depending on the weather), you must send us a set of pictures of the location, so that we can prepare the appropriate equipment, including lighting (battery/sector), reflector, monitor and any assistants if required...

Within the Brussels region, travel costs are fixed; outside the capital, we calculate an extra fee of €0.20 per km

How works a photo shoot in studio

First of all, call us to see what are your expectations, what we can offer and fixing an appointment.

Few days before your photo shoot, you will receive this document which explain how work a shooting and propose a list of different background (beach, forest, autumn, winter, industrial, Xmas...) dress and accessories for women and men.

- ✓ The duration of a photo shoot in studio is around 60 to 90 minutes
- ✓ You come with 2 or 3 set of clothes: corporate, casual, funny or could be linked to the colour of the background you selected.
- ✓ Few minutes to set up light & selected background
- ✓ At the beginning of the session, I'll connect the camera to a large monitor, so that you can see the result, after a few shots I will turn it off to make sure you're looking at the lens and not the screen 😊
- ✓ Few photo tests to check the light and gain confidence (ice breaking)
- ✓ Now, let's go for fun...
- ✓ After a few days the photos will be published on a secure online storage.

Conditions & Tips

Contact us or have a look on our website : www.chriisvtg.photo

PIECE OF CLOTHES

As said previously, for your photo shoot, we are inviting you to bring three outfits of your choice. Otherwise, we have a collection of clothes and accessories to make your shoot more fun.

Pour votre séance photo, venez avec trois tenues de votre choix, sinon, nous possédons une collection de vêtements et accessoires pour rendre votre séance plus amusante.



In next pages, you will find a few sample of pictures with all the accessories available.

Comment fonctionne une séance photo hors studio

Nous avons un studio photo dans le nord de Bruxelles mais nous pouvons aussi nous déplacer vers un lieu de votre choix. Que ce soit en extérieur ou intérieur (selon le temps), il faut impérativement nous envoyer des photos du lieu afin de préparer le matériel adéquat dont l'éclairage (batterie/secteur), réflecteur, moniteur, un éventuel assistant...

Dans la région bruxelloise le déplacement est forfaitaire, si c'est hors de la capitale nous calculerons une indemnité kilométrique de 0,20 €.

Comment fonctionne une séance photo en studio

D'abord, appelez-nous afin de connaître vos attentes et vous expliquer comment fonctionne un shooting si c'est votre première fois. Quelques jours avant votre séance photo, vous recevrez un document expliquant le fonctionnement d'une prise de vue et proposant différents décors (plage, forêt, automne, hiver, industriel, Noël, Corporate, ... plus de 25 exemples de fonds sont disponibles ci-dessous).

- ✓ La durée d'une séance photo peut varier selon l'expérience du modèle et les préparations des scènes mais comptez environ 60 à 120 minutes
- ✓ Vous venez avec 2 ou 3 ensembles de vêtements : professionnel (costume/tailleur), décontractés, amusants ... sinon, nous avons des tenues et accessoires pour agrémenter votre look.
- ✓ Quelques minutes pour configurer les lumières et l'arrière-plan que vous avez sélectionné ensuite nous procédons à quelques photos pour vérifier la lumière et vous mettre en confiance (Ice Breaking).
- ✓ Au début de la séance, je connecterai l'appareil photo sur un grand moniteur pour que vous voyez le résultat, ensuite je l'éteins pour être sûre que vous regarderez l'objectif et pas l'écran 😊
- ✓ Si c'est votre première fois, pas d'inquiétudes le photographe vous guidera pour savoir où placer vos mains pour des pauses plus naturelles
- ✓ Après quelques jours, vos photos seront publiées sur un stockage en ligne sécurisé.

Conditions et conseils

- ✓ Si vous le souhaitez, vous pouvez vous maquiller, nous avons un kit de base ou nous pouvons également demander une maquilleuse professionnelle. Dans ce cas, selon la durée de la séance photo, prévoyez un surcout de 50€ à 100€ pour son travail.
- ✓ Si vous êtes timide ou stressé, n'hésitez pas à venir accompagné d'un(e) ami(e) pour vous encourager.
- ✓ Toute personne de moins de 18 ans **doit** impérativement être accompagnée d'un adulte.
- ✓ En raison de la réglementation GDPR et le droit à l'image, un "contrat" sera fourni pour chaque séance photo ou reportage. Même pour les collaborations.
- ✓ Pour les séances photo offertes ou à prix réduit, en contrepartie, les photos auront un léger logo dans le bas et nous sélectionnerons un ensemble de photos qui serviront à des fins promotionnelles.

Coordonnées studio

Notre studio dans le Brabant wallon n'étant pas encore opérationnel, nous vous accueillerons dans celui situé dans le Nord de Bruxelles. L'adresse vous sera donnée lors de la prise de rendez-vous formelle.


Backdrops / fonds studio

ARCHITECTURE & ROOMS

Bed room
H vinyl 220 x 150



Ball room
H vinyl 300 x 200



Hangar
H vinyl 300 x 200



Music studio
V tissue 150 x 200



Old castle
H vinyl 210 x 150



New back drop

LINER & GLITER

Liner
V (2x) 180 x 100




Glitter gold fabric
V 150 x 200



SEASONS' LANDSCAPE / PAYSAGES

Forest in autumn
Tissue V 150 x 300



Farm
Tissue V 200 x 300



Autumn leaf
H / V ... x ...



Autumn leaf
V 150 x 220




Green grass
V 150 x 220



Path in forest
H 150 x 210



Path in forest
V 150 x 210




Snowy trees
H vinyl 150 x 220



Autumn leaf
V 150 x 220



Palm on beach
V 150 x 300



New back drop

New back drop




New back drop

New back drop




New back drop


wooden planks
H 220x150





light wooden planks
H tissue 220 x 150



Wall of rustic bricks
H vinyl 300 x 200




Blue wooden planks
V/H tissue 150 x 220




New back drop


Rusty steel
V vinyl 150 x 210



concrete wax
V tissue 150 x 300



Dark glossy concrete
V tissue 150 x 210



COLOURS

mottled blue
H / V 150 x 150



Blue roll
V vinyl roll 150 x 500




Red velvet
H tissue 300 x 200



Red roll
V vinyl roll 150 x 500



Multi colours
H/V vinyle 150 x 220



New back drop

Multi colours bokeh
H vinyl 300 x 200



White
vinyl roll 150 x 500



Light grey
V tissue 150 x 220



Black roll
V vinyl roll 150 x 500
+ canvas 300 x 600



Green roll
V 260 x 300




Keyframe for special effects (replace **green** by any picture)

Pour les effets spéciaux, le fond vert peut-être remplacé par n'importe quelle image

CHRISTMAS

Christmas 1
H vinyl 300 x 200



Christmas 2
H/V vinyl 150x220



New back drop

Christmas 3
H vinyl 220



CUBE

Shoot in a box
110 x 110



LIGHT EFFECTS

Louwer



Moon light












SHIRT, DRESS & ACCESSORIES AVAILABLE

If you come without your own outfits, we can offer you clothes and accessories for your photo shoot:


- ✓ Tattoo sleeves
- ✓ frames
- ✓ Electric guitar
- ✓ Hats
- ✓ Boxing gloves
- ✓ Kimono (black or blue)
- ✓ Police, military, nurse suits
- ✓ Gun & saber
- ✓ wigs
- ✓ wicker armchair
- ✓ Summer / winter dresses
- ✓ Military & ski outfit
- ✓ Bright colors shirts: cyan, pink, B&W
- ✓ jewel / flower crowns ...
- ✓ ...

Si vous venez sans vos propres tenues, nous pouvons vous proposer des vêtements et accessoires pour votre photo shoot

Wedding dress – Robe de mariée

Robe bustier dentelle by Charlie Brear				Model 1960 by Charlie Brear		
Jupe Coleen + top Artis by Caroline Takvorian				Model Bukowski by Laure de Sagazan		

Shirt & pull over




Medieval & victorian



Uniforms



Accessories : frames, hats, guitar, glasses ...



Jewel / Bijoux



Sportswear & accessories



Wigs / Perruques



Halloween / Angel & Devil



Punk, Gothic & tatoos



Cube, chair & pouffe



PS: Merci pour vos dons de vêtements et accessoires 😊

A portfolio of our photo shoots and reports is available on our website : www.ChrisVTG.photo

Portfolio of photo shoot studio and on location

<https://chrisvtg.photo/Portfolio/ChrisVTG-photoshoot.pdf>

Notre portfolio de séances photos en studio et extérieur

Our portfolio of photo reports is available here :

<https://chrisvtg.photo/Portfolio/ChrisVTG-photoreports.pdf>

Notre portfolio de reportages photos

This current document is available online here

https://chrisvtg.photo/Portfolio/ChrisVTG_sample_clothes_backdrops.pdf

Ce document est disponible en ligne.